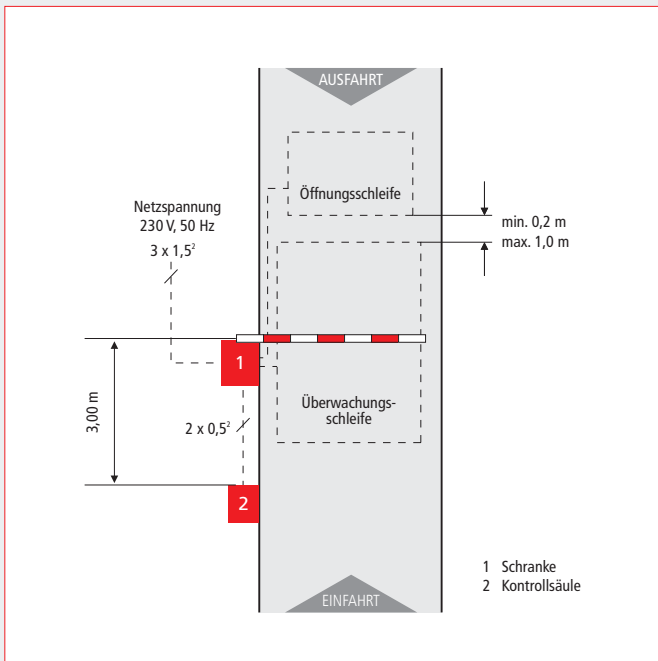


## AUFSTELLUNGSBEISPIELE – AUTOMATISCHES PARKEN

Jede Ein- und Ausfahrt hat ihre eigenen Anforderungen: Benötigt sie eine oder zwei Schranken? Welches Zutrittssystem ist das richtige? Wir geben Ihnen auf den folgenden Seiten einige Aufstellungsbeispiele. Bei Fragen und Planung unterstützen wir Sie natürlich gern. **Sprechen Sie uns an!**

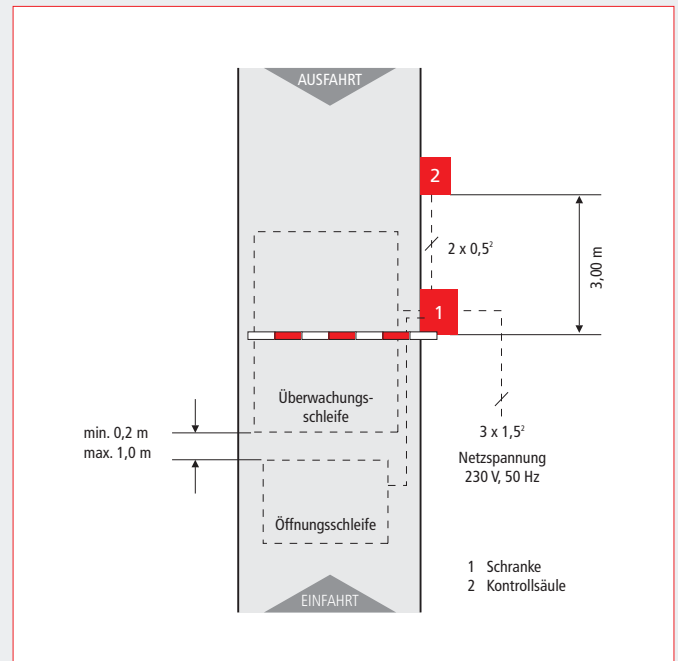
### AUFSTELLUNGSBEISPIEL A

- EINFAHRT mit Parkmünzen, Geld, Schlüsseltaster oder Codekarten.
- AUSFAHRT automatisch durch Induktionsschleife.



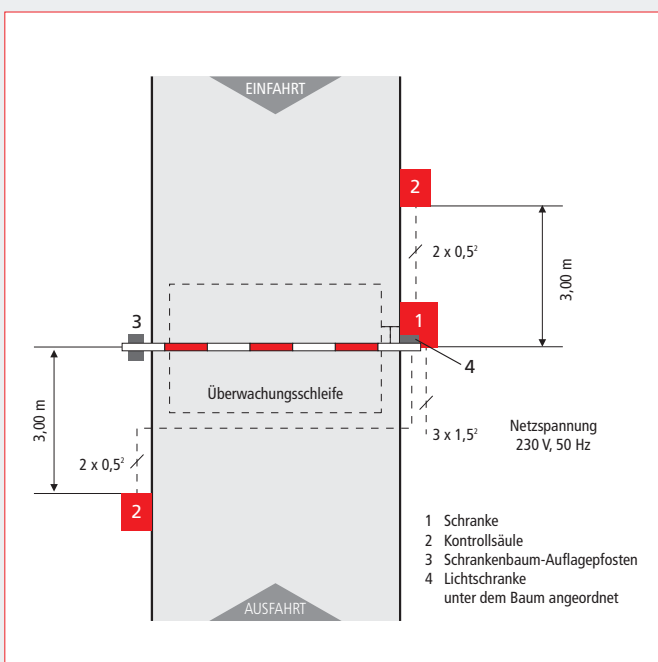
### AUFSTELLUNGSBEISPIEL B

- EINFAHRT automatisch durch Induktionsschleife.
- AUSFAHRT mit Parkmünzen, Geld, Schlüsseltaster oder Codekarten.



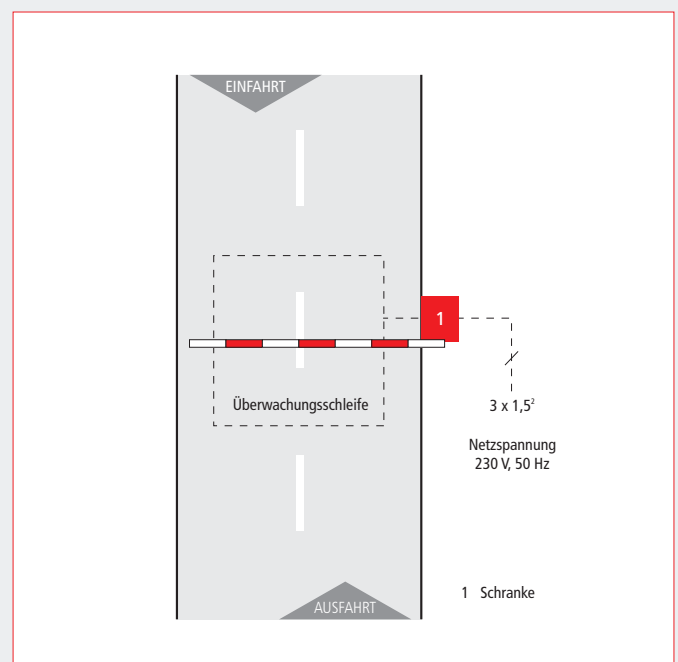
### AUFSTELLUNGSBEISPIEL C

- EINFAHRT und AUSFAHRT mit Codekarten.



### AUFSTELLUNGSBEISPIEL D

- EINFAHRT und AUSFAHRT mit Funksteuerung.
- Sicherheitsüberwachung durch Induktionsschleife.

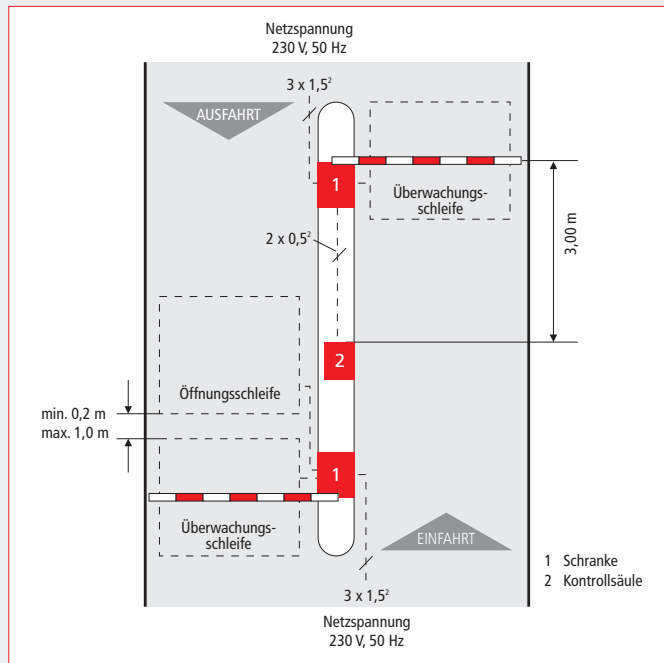


## AUFSTELLUNGSBEISPIELE – AUTOMATISCHES PARKEN

Jede Ein- und Ausfahrt hat ihre eigenen Anforderungen: Benötigt sie eine oder zwei Schranken? Welches Zutrittssystem ist das richtige? Wir geben Ihnen auf den folgenden Seiten einige Aufstellungsbeispiele. Bei Fragen und Planung unterstützen wir Sie natürlich gern. **Sprechen Sie uns an!**

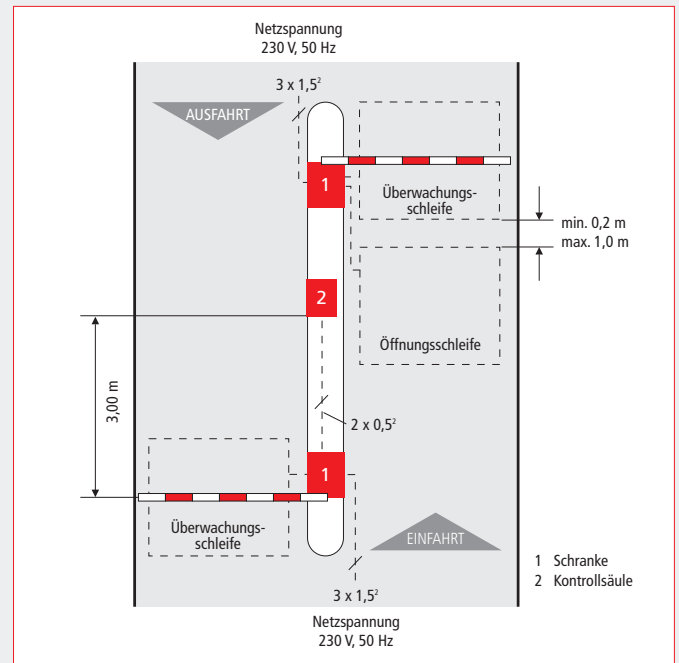
### AUFSTELLUNGSBEISPIEL E

- EINFAHRT mit Parkmünzen, Geld, Schlüsseltaster oder Codekarten.
- AUSFAHRT automatisch durch Induktionsschleife.



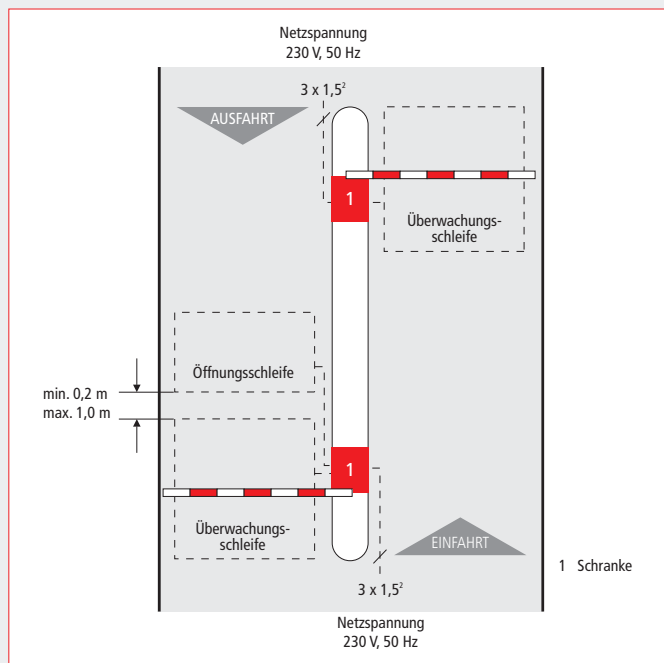
### AUFSTELLUNGSBEISPIEL F

- EINFAHRT automatisch durch Induktionsschleife.
- AUSFAHRT mit Parkmünzen, Geld, Schlüsseltaster oder Codekarten.



### AUFSTELLUNGSBEISPIEL G

- EINFAHRT durch Funksteuerung.
- AUSFAHRT automatisch durch Induktionsschleife.



### AUFSTELLUNGSBEISPIEL H

- EINFAHRT und AUSFAHRT mit Parkmünzen, Geld, Schlüsseltaster oder Codekarten.

